

Ce document reprend les éléments publiés à la page internet :

<https://ressources-ecole-inclusive.org/outils-les-pictogrammes-consignes/>

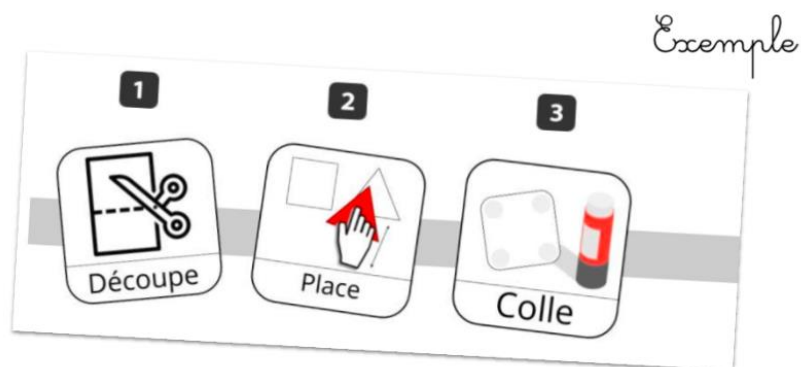
Outils : les pictogrammes consignes

[Outils facilitant la communication](#) / Par FBajard / décembre 17, 2020



Nous vous proposons une banque de consignes qui peuvent vous servir. Les pictogrammes sont libres de droit.

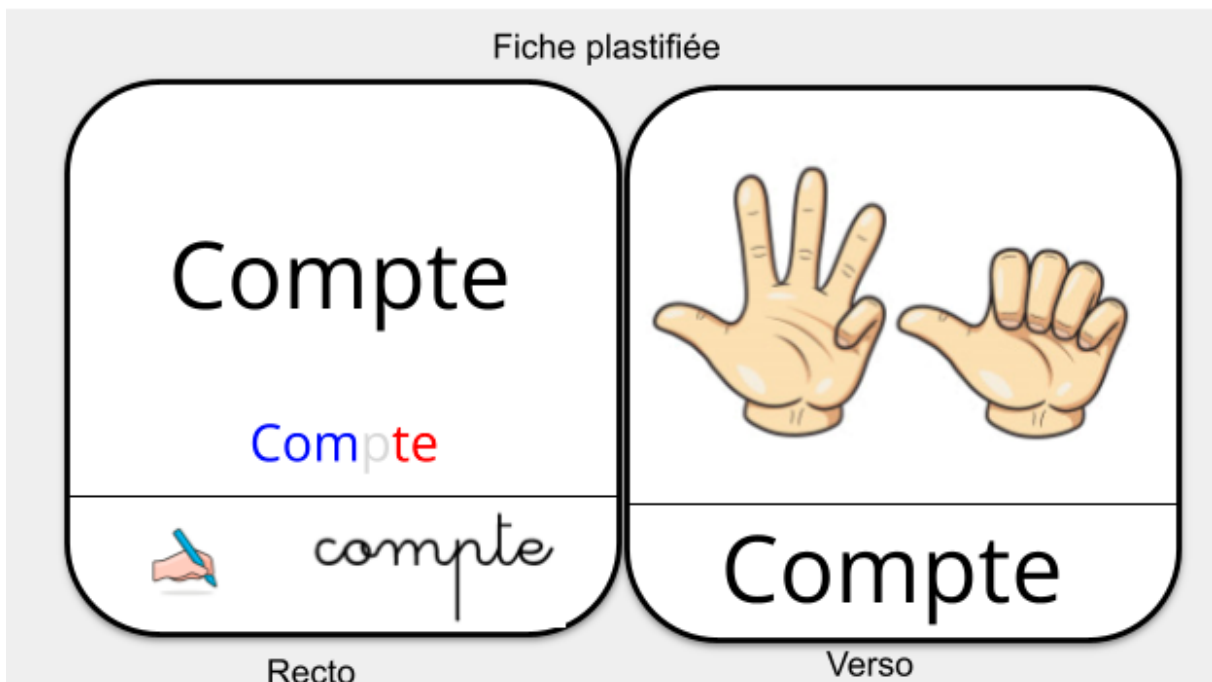
Exemple 1 : avec une bande scratch, les élèves retirent les pictogrammes au fur et à mesure de la séance.




Exemple 2 : planification des 3 actions avec des numéros sur la fiche d'activité.

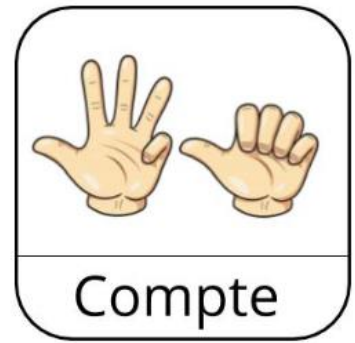



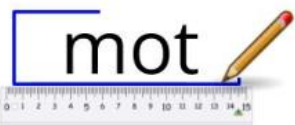
Étiquette plastifiée pour favoriser la lecture par voie d'adressage. L'enfant doit lire le mot et il vérifie en retournant la carte. La carte permet aussi de proposer un modèle d'écriture en cursive...




Pictogrammes- Téléchargement ([un seul fichier Zip](https://ressources-ecole-inclusive.org/outils-les-pictogrammes-consignes/#:~:text=format%20PNG%20dans-,un%20seul%20fichier%20Zip,-Navigation%20de%20l%E2%80%99article)) :
<https://ressources-ecole-inclusive.org/outils-les-pictogrammes-consignes/#:~:text=format%20PNG%20dans-,un%20seul%20fichier%20Zip,-Navigation%20de%20l%E2%80%99article>








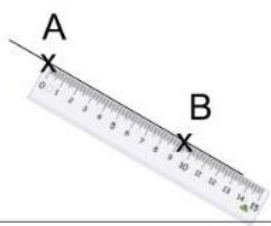
Encadre



Entoure



Lis




Mesure



Numérote




Place



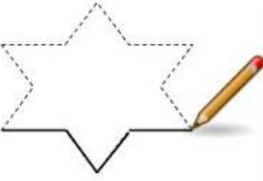
Pose



Raconte



Range



Repasse



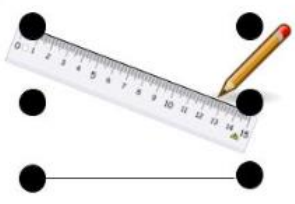
Sépare



Souligne




Réfléchis



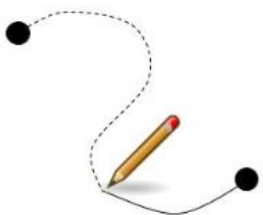
Relie



Relis



Surligne



Trace



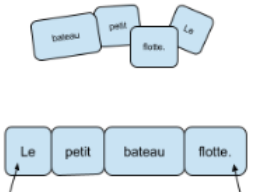
Trace



Réponds



Réponds



Organise